

## ELEKTRICKÁ KLOUBOVÁ PLOŠINA A09JE

Max. pracovní výška 11 m

Nosnost 230 kg

- S ultrakompaktním podvozkem šířky pouhých 1,19 m projede standardními dveřmi a může tak pracovat flexibilněji.
- Výložník na konci ramene se může horizontálně otáčet o  $\pm 90^\circ$  a zvětšuje tak pracovní dosah.
- Zvedání a pojezd jsou poháněny střídavými bezúdržbovými motory nabízejícími zvýšenou bezpečnost.
- Proporcionální ovládání zdvihu a pojezdu je velmi plynulé.
- Ovládání dvěma joysticky je velmi přesné i při velmi malých pohybech.



# Elektrická kloubová plošina LGMG

## TECHNICKÉ PARAMETRY

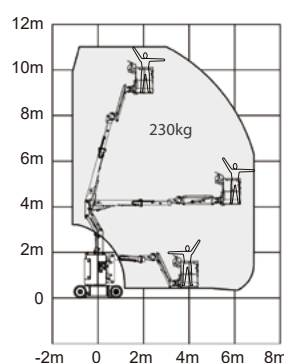
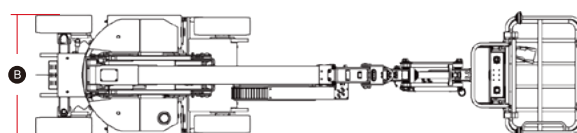
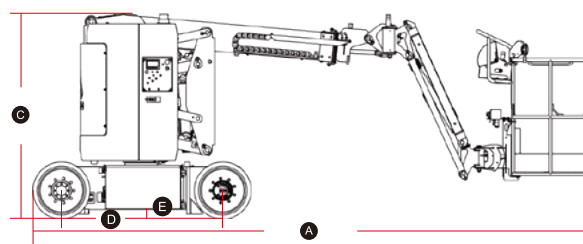
TYP		A09JE
Pracovní výška, max.	(m)	11
Výška pracovního koše, max.	(m)	9
Horizontální dosah	(m)	6,25
Přemostění	(m)	4,12
Délka pracovního koše	(m)	1,17
Šířka pracovního koše	(m)	0,76
(A) Délka - spuštěná	(m)	5,46
Délka přepravní (vyložník zasunutý)	(m)	3,58
(B) Celková šířka	(m)	1,19
(C) Výška - spuštěná	(m)	2
Výška přepravní	(m)	2,52
(D) Rozvor	(m)	1,58
(E) Světla výška	(m)	0,09
VÝKONY		
Max. osob v koši		2
Nosnost plošiny	(kg)	230
Rozsah otáčení nástavby	(stupňů)	355
Rychlost pojezdu - spuštěná	(km/h)	5
Rychlost pojezdu - zvednutá	(km/h)	0,65
Stoupavost	(%)	30
Max. rychlost větru	(m/s)	12,5
Poloměr zatáčení - vnitřní	(m)	1,65
Poloměr zatáčení - vnější	(m)	3,15
Max. náklon	(stupňů)	2,5 / 4,5°
Druh pneumatik		Plně neznačkové
Rozměr pneumatik	(mm)	560×180
POHON		
Napájení	(V / Ah)	48 / 390
HYDRAULICKÝ SYSTÉM		
Objem hydraulického oleje	(l)	17
HMOTNOST		
Hmotnost stroje (CE/ANSI)	(kg)	6700

## STANDARDNÍ VÝBAVA

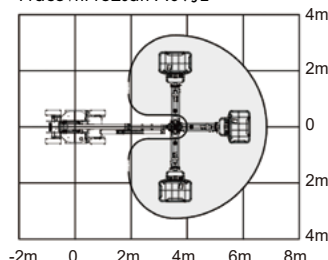
Proporcionální ovládání	Ochrana proti zachycení
Houkačka/počítadlo MTH	Automatické vyrovnání plošiny
Sřídavý motor pojezdu	Inteligentní diagnostický systém
Sřídavý motor zvedání	Systém ochrany před převrácením
Odpojovač napájení	Systém ochrany před přetížením
Pojezd při plném zdvihu	Konektor pro připojení telematiky
Nouzové spuštění	Plně neznačkové pneumatiky

## VOLITELNÁ VÝBAVA

Telematika	Elektrická zásuvka v koši
Biologicky odbouratelný hydraulický olej	



Pracovní rozsah A09JE



Více informací vám poskytne váš dodavatel LGMG. LGMG si vyhrazuje právo na změnu technických parametrů bez předchozího upozornění. Fotografie a ilustrace slouží pouze k propagačním účelům.



NorWit, s.r.o. Centrála Čechy | Písková Lhota 211 | 290 01 Poděbrady | tel.: 325 615 901 | e-mail: info@norwit.cz  
 Centrála Morava | Pustiměř 265 | 683 21 Pustiměř | tel.: 542 425 911 | e-mail: pustimer@norwit.cz  
 Pobočka Ostrava | Frýdecká 1145 | 739 32 Vratimov | tel.: 558 669 911 | e-mail: ostrava@norwit.cz  
 Pobočka Point Strakonice | Na Křemelce 307 | 386 01 Strakonice | tel.: 720 049 806 | e-mail: strakonice@norwit.cz